



KUÑANGUÉRA
YKEKO
Motenondeha
Ministerio de la
MUJER

 **GOBIERNO
NACIONAL**

*Paraguay
de la gente*



BOLETÍN SOBRE FEMINICIDIOS Y OTRAS VIOLENCIAS

PRIMER SEMESTRE

AÑO 2020

Ministra: Dra. Nilda Romero Santacruz

Dirección General del Observatorio: Dra. Raquel Iglesias (Ph.D)

Imagen: El templo del dibujo.com/internet



PRESENTACION Y RESUMEN EJECUTIVO

En la Agenda 2030 para el Desarrollo Sostenible, los países han definido metas e indicadores para la igualdad de género, para lograr sociedades más pacíficas e inclusivas. La medición de los feminicidios es particularmente importante para dar respuestas a la meta 5.2: Eliminar todas las formas de violencia contra todas las mujeres y las niñas en los ámbitos público y privado, incluidas la trata y la explotación sexual y otros tipos de explotación y a la 16.1: Reducir significativamente todas las formas de violencia y las correspondientes tasas de mortalidad en todo el mundo.

Atendiendo a esta situación, este informe tiene datos especialmente sobre Feminicidios y sus características en el **1er semestre del 2020**, y son:

- **4 víctimas menos** que en el 2019, **a pesar de la pandemia por el SARS 2 – COVID19.**
- **Se incluye entre las víctimas de feminicidio a la niña indígena encontrada en el maizal, el autor fue imputado por la Fiscalía del caso.**
- *El promedio de ocurrencia de 1 feminicidio en este semestre es de **1 cada 11,3 días.** Pasó de **1 cada 6,8 días para el 2017 y similar en el 2018.***
- **Antes** de la cuarentena (enero a 10 marzo) se tuvo **6 víctimas**, después de la cuarentena (11 de marzo hasta 30 junio) **9 víctimas.**
- **7 victimarios tenían antecedentes de denuncias** por violencia doméstica y/o de género;



- **2 tenían orden de exclusión del hogar**
- **1 tenía antecedente por homicidio doloso**
- **1 tenía denuncia por coacción sexual reiterada, y denuncia por amenazada de muerte (a su víctima fatal)**
- **78 % de los victimarios del 1er semestre cargaban con antecedentes por un hecho de violencia.**
- Varios factores de riesgos de ser víctimas de feminicidios presentes en estos casos, antecedentes de denuncia por: violencia, desacato de orden de exclusión y/o alejamiento, por coacción sexual y amenaza de muerte, por homicidio doloso; armas de fuego en la casa, abuso de alcohol.
- Parejas, ex parejas y los maridos son los que más asesinan a las mujeres
- La vivienda de la mujer es el lugar donde ocurren el mayor número de feminicidios. El 2019 cerró con ese mismo dato.
- Que, en los meses más álgidos del cerramiento, **Marzo y Abril**, se tuvo menos víctimas de Feminicidios que el año 2019
- Los Departamentos en los que se ha cometido Feminicidio, tanto en el 1er semestre **del año 2019 y del 2020**, son:
 - **Central**
 - **Alto Paraná**
 - **Concepción**
 - **Caazapá**
- En los distritos de Limpio y Minga Guazú, han ocurrido 2 (dos) feminicidios respectivamente en este 1er semestre del 2020.
- Cabe señalar que en el 2018 y el 2019, ambos distritos registraron casos de Feminicidios o violencia extrema
- **La regionalización de los Feminicidios es una señal para análisis**



KUÑANGUÉRA
YKEKO
Morenonda
Ministerio de la
MUJER

 **GOBIERNO
NACIONAL**

Paraguay
de la gente



Conclusiones sobre los datos que arrojan el Monitoreo sobre Femicidios:

De acuerdo al informe Mundial sobre Violencia (OMS, OPS, 2002), es necesario avanzar hacia la prevención primaria, es decir evitar que se de la violencia, efectivamente esto podemos relacionar con que el 78% de los victimarios del presente semestre (Ene-Jun, 2020), contaban con algún tipo de denuncia por violencia, coacción sexual u homicidio.

Que varios de los factores de riesgos que indican alta probabilidad de que una mujer sea víctima de violencia extrema, se observan entre las 15 víctimas de feminicidio del presente semestre (BID, Agosto 2020 Webinar *“Una respuesta efectiva para el apoyo a las sobrevivientes de la violencia de género”*)

El factor de la cuarentena para prevención del contagio del virus SARS2, tuvo incidencia dado que, posterior a la misma, aumentó el número de víctimas de violencia extrema, de 6 (seis) víctimas entre Enero hasta el 10 de Marzo, pasa a 9 (nueve) a partir del 11 de marzo hasta el 30 de junio del 2020.

Existen departamentos y distritos, en los cuales se observa la ocurrencia de feminicidios entre el 2017 hasta el presente semestre de manera recurrente, lo cual es motivo de mayor análisis y sobre seguir con las acciones de prevención en estos departamentos (Central, Alto Paraná, Amambay, Concepción, Caazapá, Caaguazú, Itapúa, Guaira).

Que el feminicidio es un fenómeno social de múltiples causas, se observa que, a pesar de la cuarentena este semestre tuvo 4 víctimas menos que el 2019 (sin pandemia). Las épocas o meses de mayor o menor número de víctimas son dinámicas, es decir, en un mismo periodo de tiempo según año, varían la cantidad de víctimas, de manera a que este factor no podría ayudar a predecir o prevenir su ocurrencia.



KUÑANGUÉRA
YKEKO
Morenondeha
Ministerio de la
MUJER



*Paraguay
de la gente*



LLAMADAS AL 137, DENUNCIAS EN LA FISCALÍA, DENUNCIAS EN LA OFICINA DE VIOLENCIA LABORAL DEL MINISTERIO DEL TRABAJO, EMPLEO Y SEGURIDAD SOCIAL.

- El 1er semestre del 2020 tuvo un total **de 65% más de llamadas por Violencia, que en el 1er semestre del 2019**
- En el mes de Abril se registró el mayor número de llamadas, **724 en total**. 46% más que en ese mes en el 2019
- Efectivamente, el confinamiento a raíz de la Pandemia del SARS2, tiene incidencia dado que en Abril fue el cierre total y se ve observa el mayor número de llamadas al 137 SOS MUJER.
- Lo mismo se observa en número de denuncias en la Fiscalía durante el mes de Abril de 2020, disminuye (por #QuedateEnCasa), posteriormente se observa el aumento de las denuncias efectuadas. Ver en la siguiente página



DENUNCIAS EN LA FISCALÍA

- **Según datos del Ministerio Público, las denuncias por Violencia doméstica tienen estas características: 12.353** son las denuncias por violencia doméstica, del **1er semestre del año 2020**, acumuladas en todas las unidades penales según el Ministerio Público.
 - **Enero a Marzo 2020, dentro del primer semestre, hubo mayor número de denuncias.**
 - En **Abril disminuye el número de denuncias, considerar “#QuedateEnCasa”** por la cuarentena total.
 - Con la cuarentena inteligente, vemos que en **Mayo y Junio aumentan el número de denuncias en comparación a Abril.**
 - Si consideramos los **departamentos donde se registran más denuncias son: Central, Asunción, Alto Paraná, Itapúa y Cordillera.**
 - En Central y Alto Paraná se registran feminicidios desde el 2017 al 2020

SALIDAS DEL SISTEMA FORMAL DE TRABAJO

- **22.658** mujeres perdieron sus empleos por diversos motivos, a partir de la declaración de la cuarentena, frente a
- **41.993** varones.
- **6 denunciaron** además abuso sexual en sus puestos de trabajo. **(Fuente: Oficina de Violencia Laboral, Dirección Gral de Mujer Trabajadora y Dirección de Trabajo- Ministerio del Trabajo, Empleo y Seguridad. Marzo a Junio 2020**



CIUDAD MUJER DE VILLA ELISA

- **Centro Ciudad Mujer Villa Elisa: 13.180 servicios brindados en este semestre** (Fuente: CCM, Datos del Sistema de registros administrativos del MinMujer). En marzo, se observa una disminución, en abril los servicios fueron vía telefónica. **A partir del 18 mayo** se reabren las puertas, cumpliendo todos los protocolos de bioseguridad (Modulo de Salud que es previo agendamiento).

OTROS DATOS DE INTERES

Un dato a considerar es lo señalado por el Director de Salud Mental del Ministerio de Salud Pública y Bienestar Social, que refiere ***“la cuarentena total se convirtió en un fenómeno precipitante de estrés, en el que todos los días desayunamos, almorzamos y cenamos con los números del coronavirus, además de las privaciones que implica el régimen sanitario. A esto se suma la pospandemia y la posibilidad de la “perpetuación” del estrés acumulado durante los primeros meses del aislamiento.”***

“El distanciamiento, la no vuelta a clases y el aumento de las tensiones en el ambiente familiar son algunos factores que acentúan el estrés y pueden desencadenar en una depresión que es capaz de pasar desapercibida. En tal sentido es importantísimo acompañar a una persona en caso de percibir que presente señales de padecer algún trastorno.”
Señaló, además ***“que, si por algún dolor físico consultamos al médico, ¿por qué no hacer lo mismo ante un malestar emocional?”***



KUÑANGUÉRA
YKEKO
Morenondeha
Ministerio de la
MUJER

 **GOBIERNO
NACIONAL**

Paraguay
de la gente



Otros datos destacables son los arrojados por la **Encuesta Permanente de Hogares continua (EPHC) COVID-19, del 2do trimestre del 2020** (Abril a Junio) la DGEEC incorporó la pregunta: ***el hogar o algún miembro del hogar tuvo?*** Y los resultados fueron: **disminución de los ingresos 68,5%, problemas para pagar sus deudas, créditos o alquileres 41,8%; pérdida de trabajo o alguna fuente de ingreso 37,8%, inconvenientes para conseguir trabajo o iniciar un negocio 35,8%, suspensión del trabajo sin pago 27,7%, se sintió solo o abandonado 26,4%, problemas para conseguir alimentos o productos de limpieza 14,7%, conflictos familiares o de pareja 2,7% (zona urbana), 1,1,% sobre 688.431 hogares (zona rural)** (No incluye los Departamentos de Boquerón y Alto Paraguay).

Del total de hogares, de la muestra **1.873.122**, sólo el 2,7% (urbana) y 1,1% (zona rural) refiere que tuvo conflictos familiares o de pareja, es el porcentaje más bajo entre los problemas que se tuvo en el hogar. Muchas veces estos temas no se quieren comentar o podría ser que estos problemas, si existen no se consideren tales, es decir están normalizados. Es un dato a investigar.

OnuMujeres refiere que “a pesar de estos logros, todavía existen muchas dificultades: las leyes y las normas sociales discriminatorias continúan siendo generalizadas, las mujeres siguen estando infrarrepresentadas a todos los niveles de liderazgo político, y 1 de cada 5 mujeres y niñas de entre 15 y 49 años afirma haber sufrido violencia sexual o física a manos de una pareja íntima en un período de 12 meses.”

Esta misma organización sostiene que, “los efectos de la pandemia de la COVID-19 podrían revertir los escasos logros que se han alcanzado en materia de igualdad de género y derechos de las mujeres. El brote de coronavirus agrava las desigualdades existentes para las mujeres y niñas a nivel mundial; desde la salud y la economía, hasta la seguridad y la protección social.



KUÑANGUÉRA
YKEKO
Morenondeha
Ministerio de la
MUJER



Paraguay
de la gente



“Las mujeres desempeñan un papel desproporcionado en la respuesta al virus, incluso como trabajadoras sanitarias en primera línea y como cuidadoras en el hogar. El trabajo de cuidados no remunerado de las mujeres ha aumentado de manera significativa como consecuencia del cierre de las escuelas y el aumento de las necesidades de los ancianos. Las mujeres también se ven más afectadas por los efectos económicos de la COVID-19, ya que trabajan, de manera desproporcionada, en mercados laborales inseguros. Cerca del 60 % de las mujeres trabaja en la economía informal, lo que las expone aún más a caer en la pobreza.” (ONUMujeres,2020)

Ya tenemos mucha información apenas iniciado el 2do semestre, de todos modos, desde el Ministerio de la Mujer se están reforzando todos los Protocolos de atención considerando la situación de la Pandemia, y todo lo que a nivel mundial significa como un peligro mayor de violencia de todo tipo para las mujeres.

Desde este Observatorio, estamos alertas al monitoreo de las violencias y esperamos que este material sirva como un aporte para perfeccionar las respuestas en base a los datos que aquí se muestran.

Finalmente, deseamos que nuestro informe del 2do semestre sea alentador y esperanzador en el esfuerzo que realiza todo el Sistema de Protección integral a las mujeres contra toda forma de violencia.

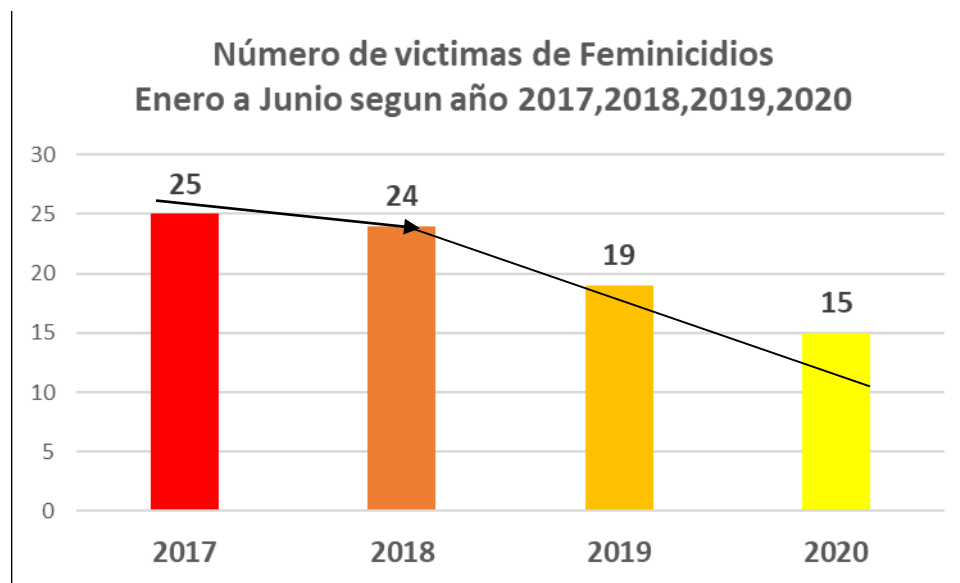
Es mi informe.

Dra. **Raquel Iglesias** (PhD), Directora General
Observatorio de la Mujer



CANTIDAD DE VICTIMAS DE FEMINICIDIO

RESUMEN COMPARATIVO DEL PRIMER SEMESTRE - AÑOS 2017,2018,2019,2020



Fuente: Elaboración propia, Observatorio de la Mujer, MinMujer, Paraguay – 05/08/2020

Los datos están sujetos a modificaciones de acuerdo al avance en investigaciones del Sistema de Justicia

- Se observa en el cuadro, que a partir del año 2018 la disminución del número de víctimas es sostenida.
- El presente semestre cierra con **14** víctimas adultas, y **1 una niña**.
- **4 menos que el año 2019.**
- No obstante, en el 2019 hubo una reducción a partir de Abril, y este semestre, ocurre al revés, a partir de Abril se observa un incremento Sin lugar a dudas, una variable que no tuvimos el año pasado es el confinamiento y la tensión general que produce la pandemia del virus SARS-2- que produce la enfermedad COVID19

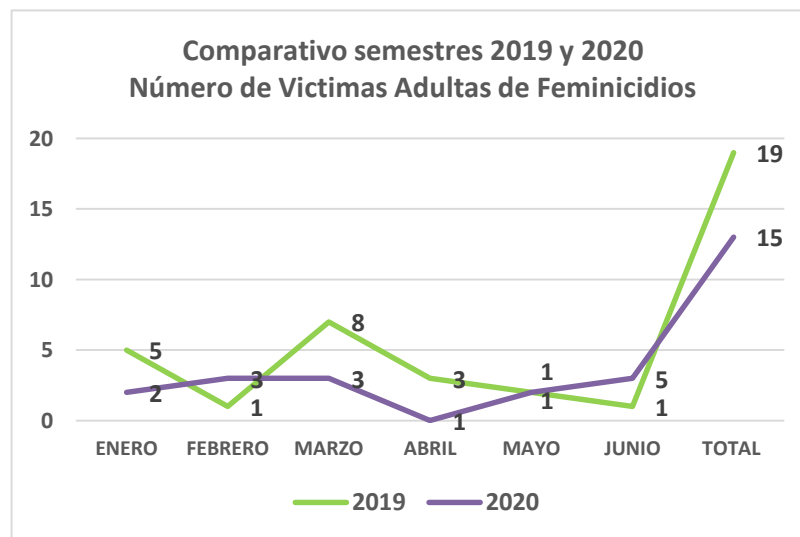
Nota 1: Se incluye a la niña indígena (Maricel), abusada y asesinada en el maizal. Itapúa.

Nota 2: La niña Francisca, encontrada en una mochila en zona Terminal de Asunción. De acuerdo a reunión mantenida personalmente con la Sra. Fiscal del caso, en su despacho, en fecha 3 de Agosto de 2020, y con acceso a la carpeta fiscal, aún quedan diligencias investigativas que realizar. Dos hombres están imputados por homicidio doloso.



NUMERO DE VICTIMAS DE FEMINICIDIO SEGÚN MES 1er semestre del 2019 y el 2020

El promedio de ocurrencia de Enero a Junio de 2020, ha sido de 1 Feminicidio cada **11,3 días**.



Fuente: elaboración propia, Observatorio de la Mujer, 05/08/2020

Las cifras se encuentran sujetas a modificaciones según avances en investigaciones del sistema de justicia.

Abril cerró con 0 (cero) casos de Feminicidio íntimo.

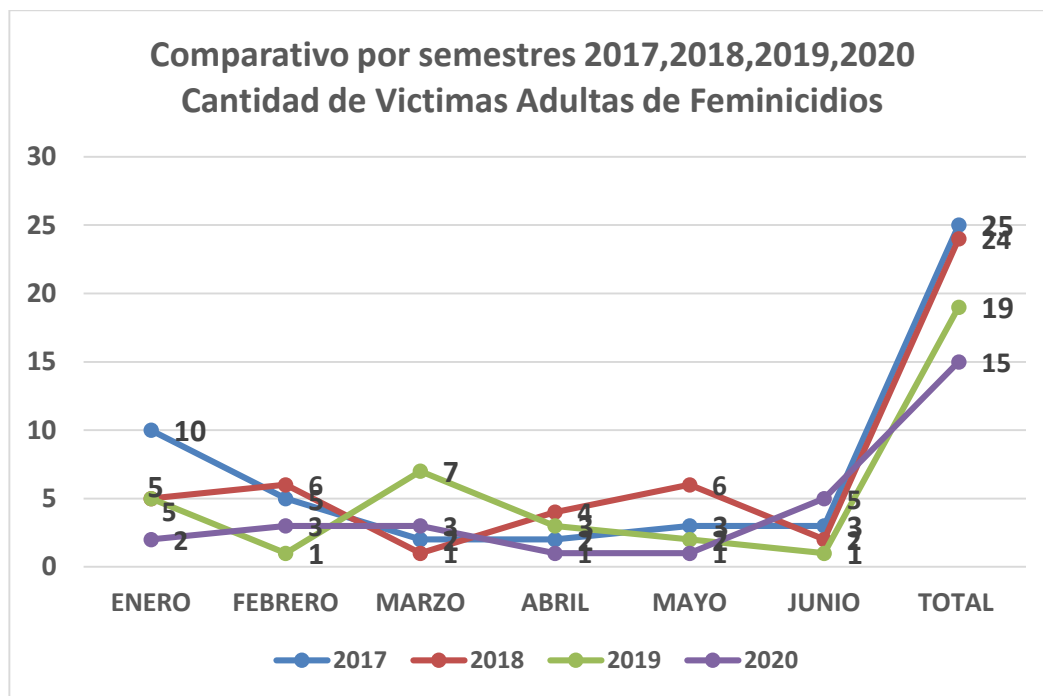
El único caso de Abril, según informe de la Fiscal del caso: el imputado es un hombre quien tenía denuncias de coacción sexual a la hija de la víctima. El mismo exigía a la hija que sea su pareja, bajo amenaza de asesinar a su madre.

Feminicidio íntimo: asesinato cometido por un hombre con quien la víctima tenía o había tenido una relación o vínculo íntimo: marido, exmarido, novio, exnovio o amante. Se incluye el supuesto del amigo que asesina a una mujer -amiga o conocida- que rechazó entablar una relación íntima con este.

Nota 3: Ley 5777/2016 . Artículo 50.- Feminicidio. El que matara a una mujer por su condición de tal y bajo cualquiera de las siguientes circunstancias, será castigado con pena privativa de libertad de diez a treinta años, cuando: **a)** El autor mantenga o hubiere mantenido con la víctima una relación conyugal, de convivencia, pareja, noviazgo o afectividad en cualquier tiempo; **b)** Exista un vínculo de parentesco entre la víctima y el autor, dentro del cuarto grado de consanguinidad y segundo de afinidad; **c)** La muerte ocurra como resultado de haberse cometido con anterioridad un ciclo de violencia física, sexual, psicológica o patrimonial contra la víctima, independientemente de que los hechos hayan sido denunciados o no; **d)** La víctima se hubiere encontrado en una situación de subordinación o dependencia respecto del autor, o este se hubiere aprovechado de la situación de vulnerabilidad física o psíquica de la víctima para cometer el hecho; **e)** Con anterioridad el autor haya cometido contra la víctima hechos punibles contra la autonomía sexual; o, **f)** El hecho haya sido motivado por la negación de la víctima a establecer o restablecer una relación de pareja permanente o casual.



COMPARATIVO ENTRE LOS SEMESTRES 2017 AL 2020



Fuente: Elaboración propia, Observatorio de la Mujer-MinMujer 05/08/2020
Datos sujetos a modificación según investigaciones del Sistema de Justicia

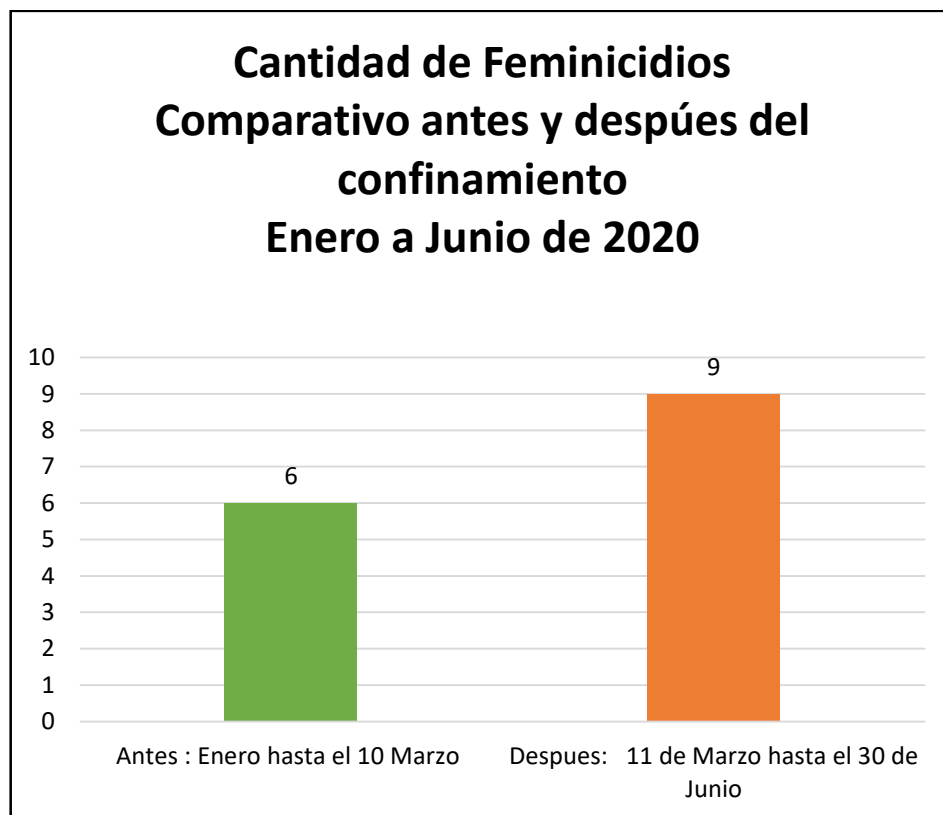
Vemos en este cuadro que las líneas son muy dinámicas, y que no existe un periodo o mismo mes en el cual se sostenga en los años observados, la mayor cantidad de víctimas.

Vemos que un caso enero tuvo 10 (1er semestre del 2017), y en otro (1er semestre del 2019), marzo fue el mes con mayor número de víctimas, mientras que Enero sólo registró 5 víctimas.

No obstante, Enero acumula mayor número de víctimas en la sumatoria del 2017 al 2020.



COMPARATIVO ANTES Y DESPUES DE LA OBLIGATORIEDAD DEL CONFINAMIENTO POR EL COVID19



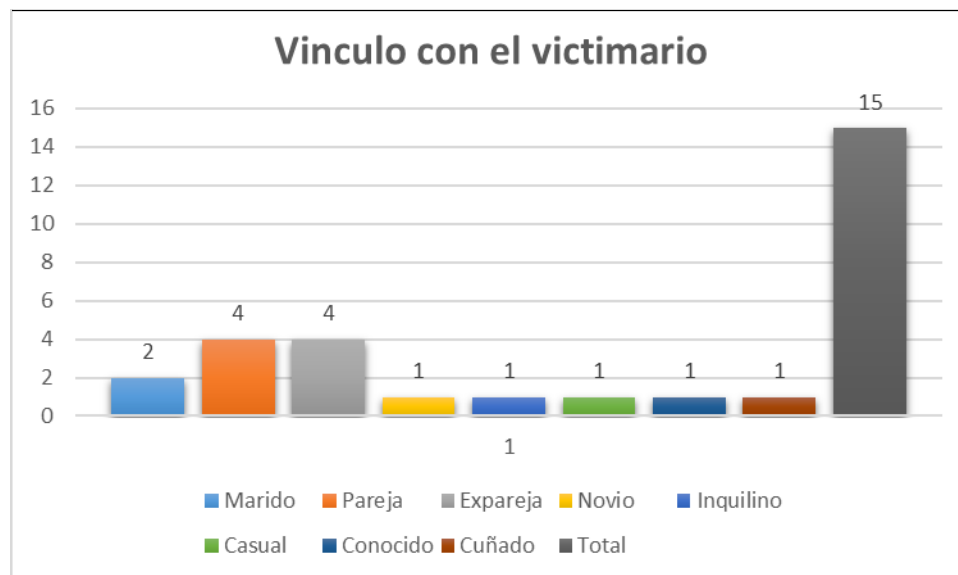
Fuente: Observatorio de la Mujer, Ministerio de la Mujer – 05/08/2020

La cantidad de víctimas de Feminicidios, después de la disposición de “Quedate en Casa”, el confinamiento obligatorio para prevenir la propagación del virus SARS2- que produce el COVID19 ha superado a la cantidad que se tuvo de Enero hasta el 10 de Marzo.

En Febrero: No se incluye el caso de la niña indígena Francisca, ocurrido en zona de la Terminal de Asunción.
Prosiguen las investigaciones.
Fuente: Entrevista personal con la Fiscal del caso, el 3 de agosto de 2020.



Vínculo del agresor con la víctima Casos de feminicidios de Enero a Junio 2020



Fuente: Elaboración propia, Observatorio de la Mujer, MinMujer – 05/08/2020

De las 15 víctimas, solo 3 de los feminicidas no tenían una relación cercana con la víctima.

En un caso, el mismo autor fue pareja y cuñado de sus víctimas (doble feminicidio)

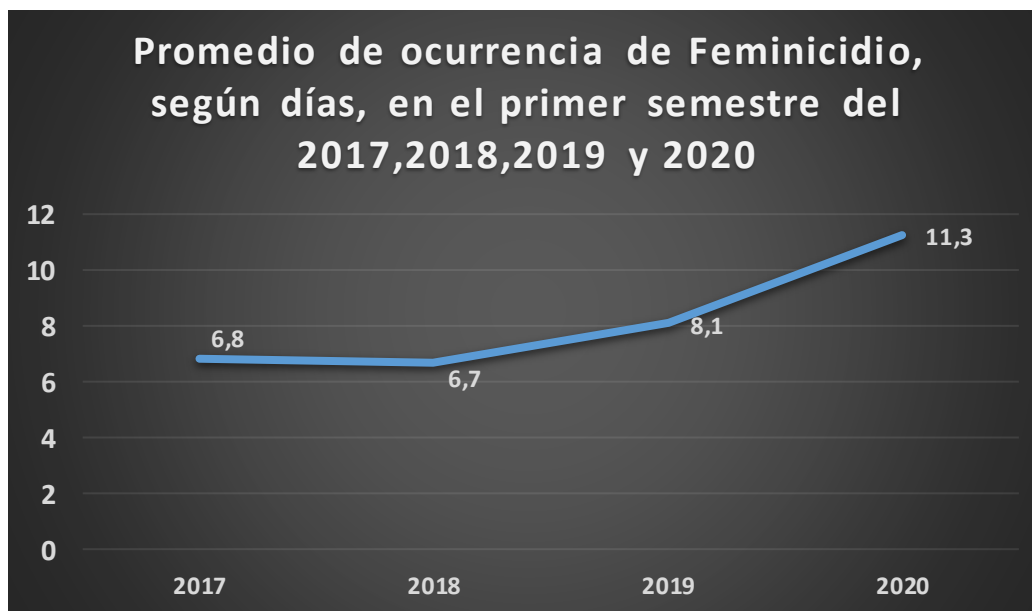
Todos los demás se ajustan al inc. a del Art. 50 a) El autor mantenga o hubiere mantenido con la víctima una relación conyugal, de convivencia, pareja, noviazgo o afectividad en cualquier tiempo; **y el inc. d)** La víctima se hubiere encontrado en una situación de subordinación o dependencia respecto del autor, o este se hubiere aprovechado de la situación de vulnerabilidad física o psíquica de la víctima para cometer el hecho;

Los que más asesinan a sus mujeres son las parejas, ex parejas y los maridos.

Datos sujetos a modificaciones de acuerdo a las investigaciones que se realizan en las instancias de los sistemas de justicia.



Comparativo de promedio de ocurrencia de Feminicidio, Primer semestre del 2017, 2018, 2019 y del 2020



Fuente: Elaboración propia, Observatorio de la Mujer, MinMujer – 05/08/2020

En el cuadro se observa que, en el 1er semestre del 2020, el promedio de ocurrencia de un Feminicidio es **1 cada 11,3 días**.

Hay una mejoría visible entre los promedios anteriores, que iban de **1 cada 6,8 días para el 2017**. Similar en el 2018.

En **2019**, se logra una mejoría importante en comparación a los dos años anteriores, pasando a ser **1 Feminicidio cada 8,1 días**, a su vez como se mencionó más arriba este promedio mejora en el presente semestre siendo de **1 cada 11,3 días**

Datos sujetos a modificaciones de acuerdo a las investigaciones que se realizan en las instancias de los sistemas de justicia.



Factores de riesgos asociados a los Femicidios



Fuente: Elaboración propia Observatorio de la Mujer, MinMujer 08/08/2020

Observación: alguno de los casos tuvo más de un factor de riesgos, es decir, amenazas de muerte y armas de fuego, o abusos de alcohol y armas de fuego, denuncia anterior por violencia.

Los datos están sujetos a modificación de acuerdo a las investigaciones que se realizan en las instancias de los sistemas de justicia.

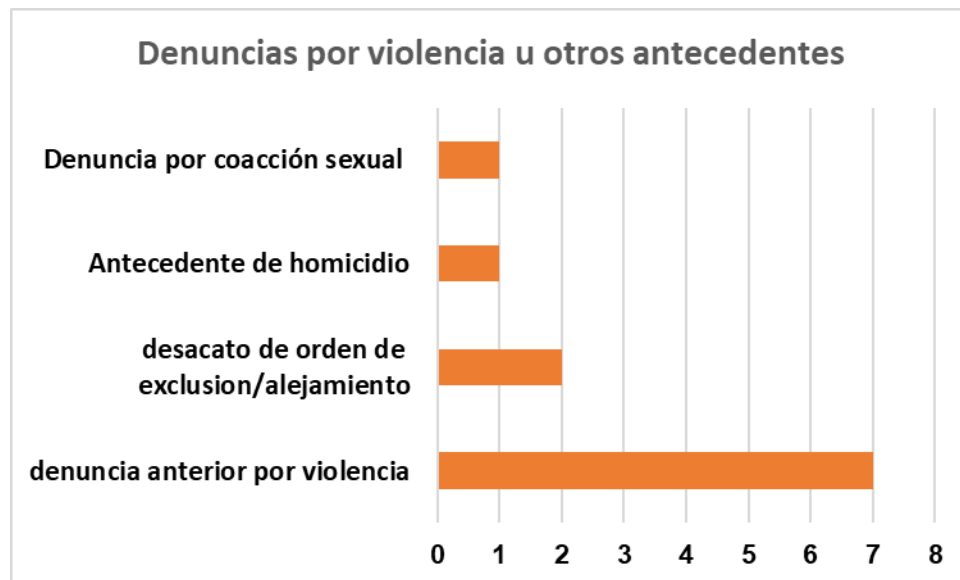
Este semestre incluimos una nueva variable: los Factores de riesgos asociados a los Femicidios, que por lo general están presentes en la mayoría de los casos.

Las investigaciones sostienen que, las mujeres que viven una relación caracterizada por conflictos y violencia, en la que además existen los factores de abusos de alcohol, amenazas de muerte, armas de fuego en la casa o que porta el agresor, denuncias anteriores de violencia y desacato de las ordenes de exclusión o alejamiento, tienen alta probabilidad de ser víctimas de femicidios.

Se observa que de los 15 casos de este semestre, ha habido bebidas alcohólicas, amenazas de muertes, abuso de sustancias no permitidas y armas de fuego. Algunos casos han tenido más de un factor presente.



Antecedentes de los victimarios por Feminicidios 1er Semestre del año 2020



Fuente: Elaboración propia, Observatorio de la Mujer - MinMujer - 08/08/2020

Datos sujetos a modificación de acuerdo a las investigaciones del Sistema de Justicia

Entre los feminicidas de este 1er semestre del 2020, uno de ellos tenía denuncias por coacción sexual en más de un caso, y denuncia por amenazas de muerte hacia su víctima fatal.

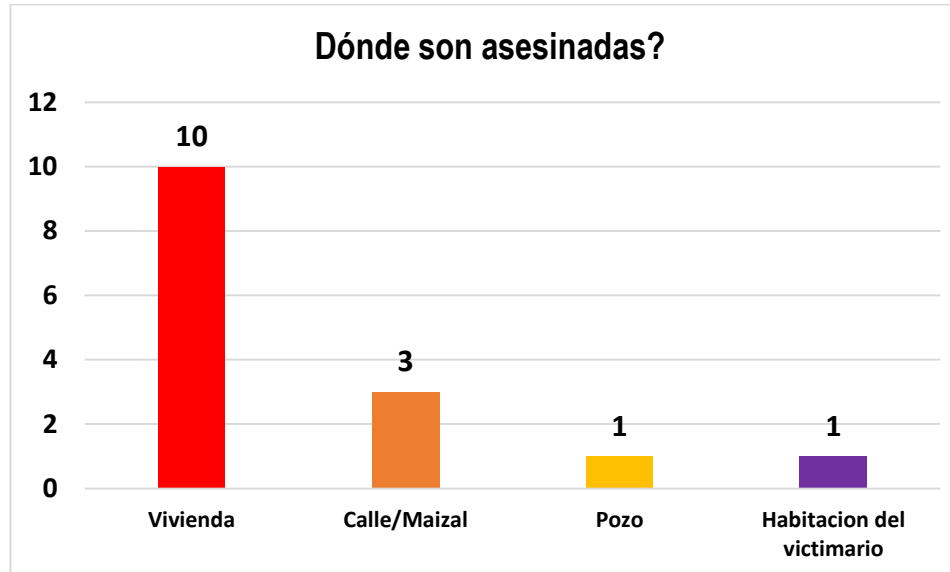
Uno tenía antecedente por homicidio doloso.

Dos de ellos incumplieron la orden de exclusión del hogar.

Siete de los mismos tenía denuncia por violencia física o intrafamiliar, de parte de la víctima fatal o de una anterior pareja.



Dónde ocurren los Feminicidios del 1er semestre del 2020?



Fuente: Elaboración propia, Observatorio de la Mujer – MinMujer 08/08/2020

EN PRIMER LUGAR, APARECE LA VIVIENDA CON LA MAYOR FRECUENCIA 10/15.

LAS CALLES Y BALDÍOS, LE SIGUEN Y ES UNA DE LAS CARACTERÍSTICAS DE ESTOS CRÍMENES.

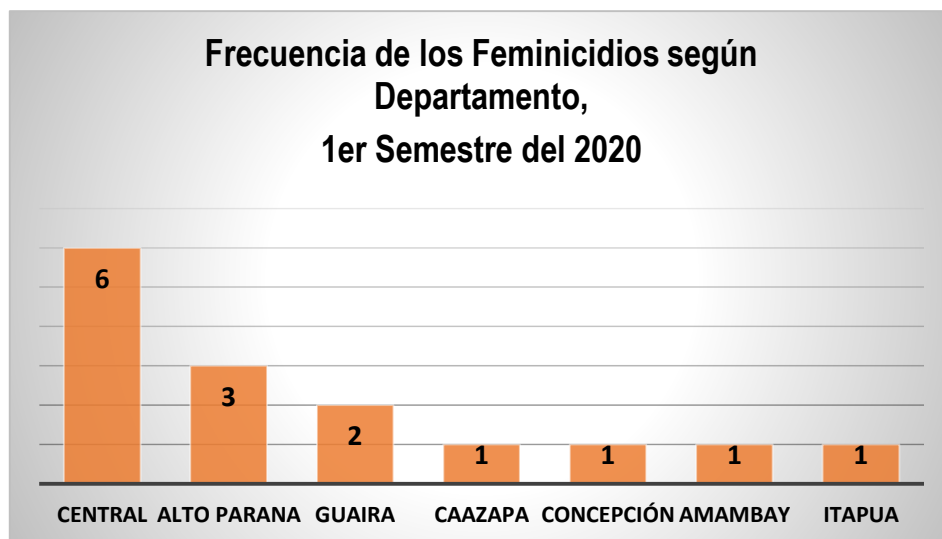
UNO FUE ENCONTRADO EN UN POZO, A DÍAS DE LA DENUNCIA DE LA DESAPARICIÓN DE LA VÍCTIMA.

EN UN CASO LA VÍCTIMA FUE ASESINADA EN LA HABITACIÓN DE SU VÍCTIMARIO

Los datos están sujetos a modificación de acuerdo a las investigaciones que se realizan en las instancias de los sistemas de justicia.



Frecuencia de Feminicidios por Departamentos 1er semestre del año 2020



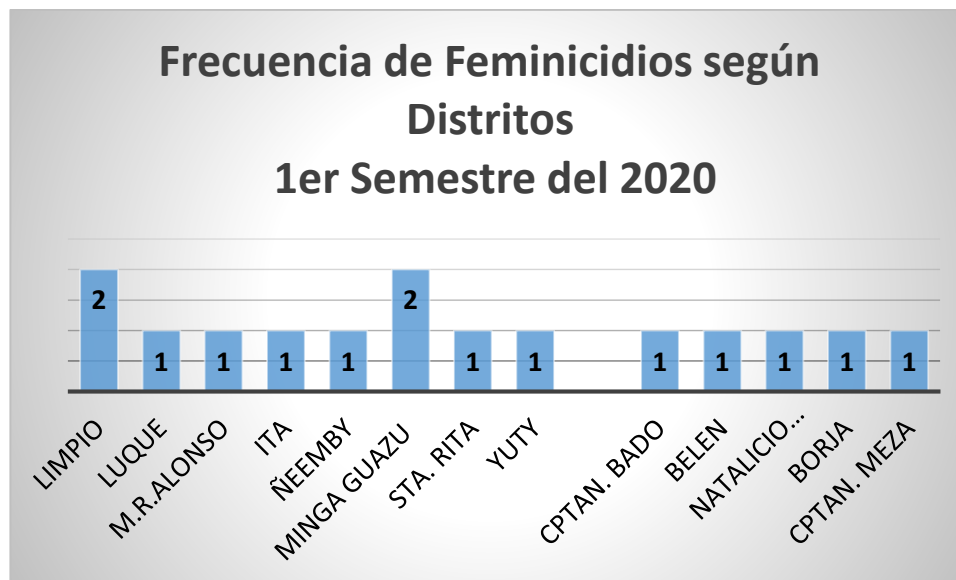
En el Departamento Central, ocurrieron 6 casos, el Alto Paraná 3 (un caso de doble feminicidio), en Guairá 2. En Caazapá, Concepción, Amambay e Itapúa se han dado 1 caso respectivamente.

Fuente: Elaboración propia, Observatorio de la Mujer – MinMujer 08/08/2020

Datos sujetos a modificación de acuerdo a las investigaciones que se realizan en las instancias de los sistemas de justicia.



Frecuencia de Feminicidios por Distritos 1er semestre del año 2020



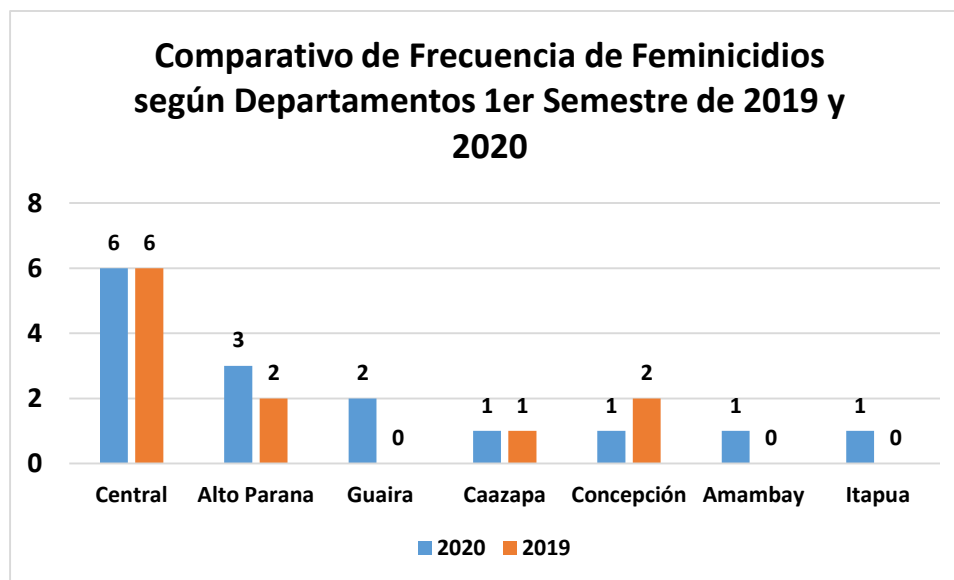
Fuente: elaboración propia, Observatorio de la Mujer, 08/08/2020

En los distritos de Limpio y Minga Guazú, han ocurrido 2 (dos) feminicidios respectivamente. Cabe señalar que en el 2018 y el 2019, ambos distritos registraron casos de Feminicidios o violencia extrema.

Datos sujetos a modificación de acuerdo a las investigaciones que se realizan en las instancias de los sistemas de justicia.



Comparativo de Frecuencia de Feminicidios según Departamentos entre 1er Semestre del 2019 y 2020



Fuente: elaboración propia, Observatorio de la Mujer . MinMujer – 08/08/2020

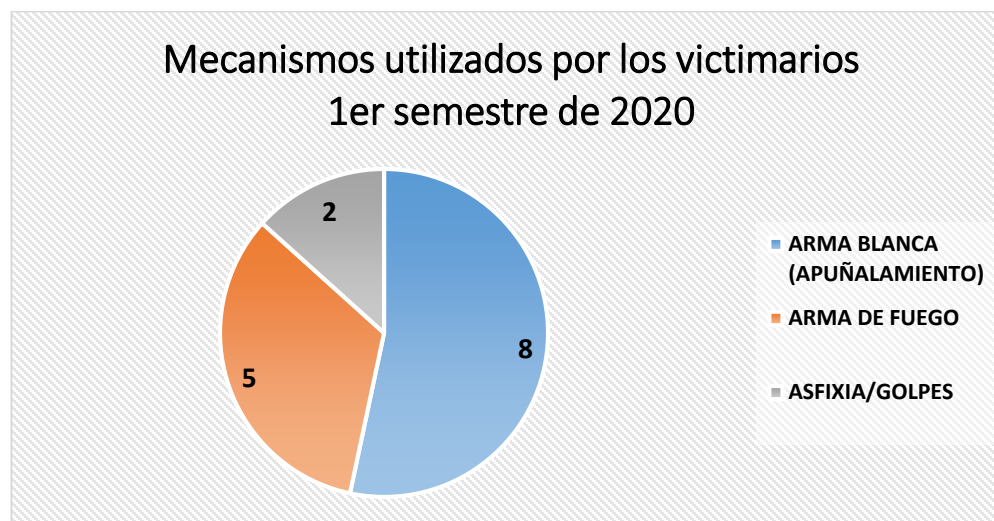
Los Departamentos en los que se ha cometido Feminicidio, tanto en el 1er semestre del año 2019 y del 2020, son:

- Central
- Alto Paraná
- Concepción
- Caazapá

La regionalización de los Feminicidios es una señal para análisis



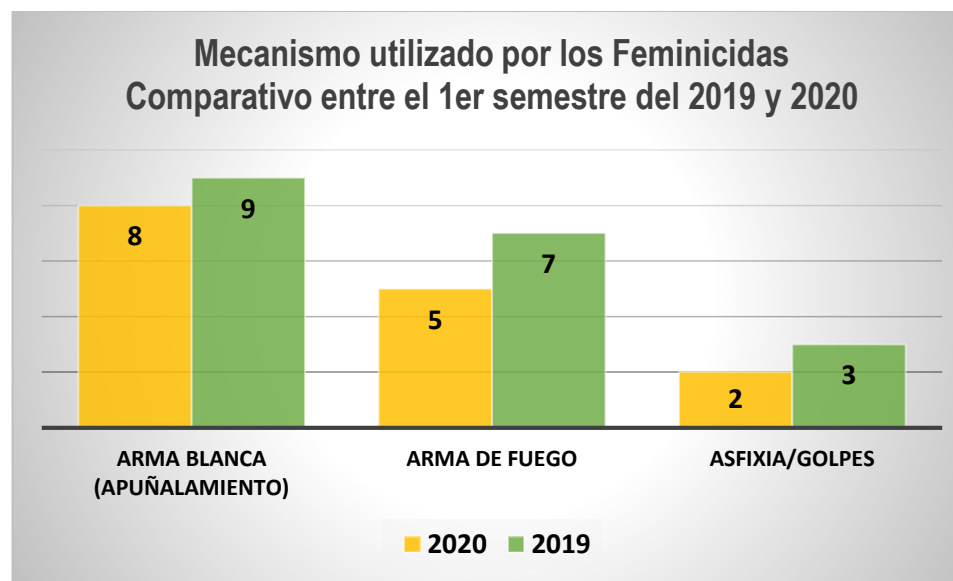
Frecuencia de mecanismos utilizados por los feminicidas 1er semestre de 2020



Fuente: Elaboración propia, Observatorio de la Mujer – MinMujer – 08/08/2020



Frecuencia de mecanismos utilizados por los feminicidas Comparativo entre el 1er semestre de 2019 y el 2020



Fuente: elaboración propia, Observatorio de la Mujer – MinMujer – 08/08/2020

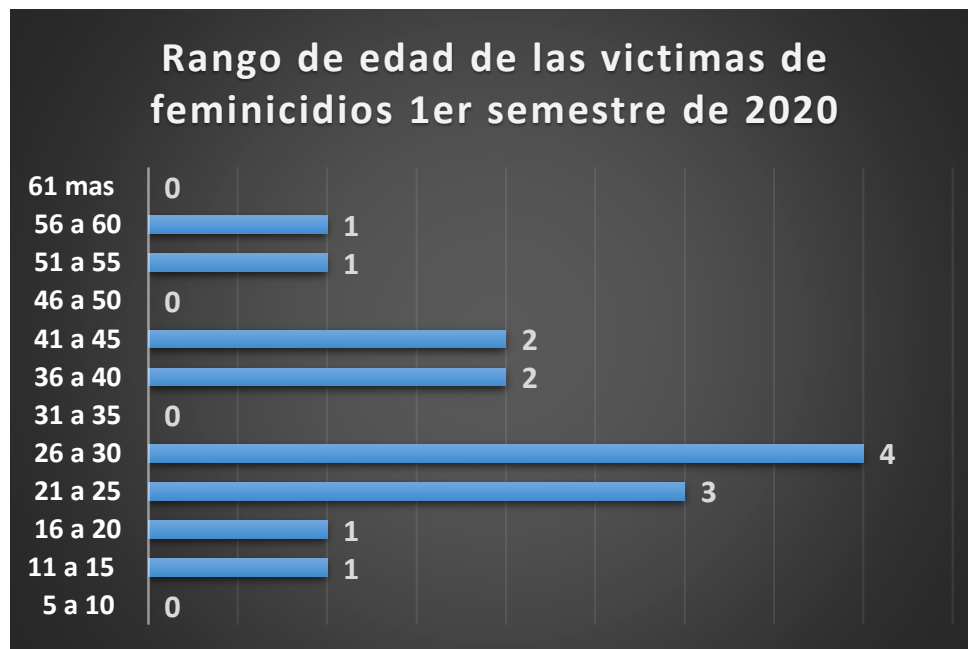
Los mecanismos más utilizados son en primer lugar el arma blanca (apuñalamiento), seguido por el arma de fuego y en tercer lugar asfixia y/o golpes

Datos preliminares sujetos a modificaciones de acuerdo a las investigaciones que se realizan en las instancias de los sistemas de justicia.



Rango de edad de las víctimas de Feminicidios

1er Semestre de 2020



Fuente: elaboración propia, Observatorio de la Mujer – MinMujer – 08/08/2020

El mayor número de víctimas está comprendido entre el rango de 21 a 30 años (7 víctimas).

En el año 2019, ha sido esa misma franja la de mayor frecuencia (8 víctimas).

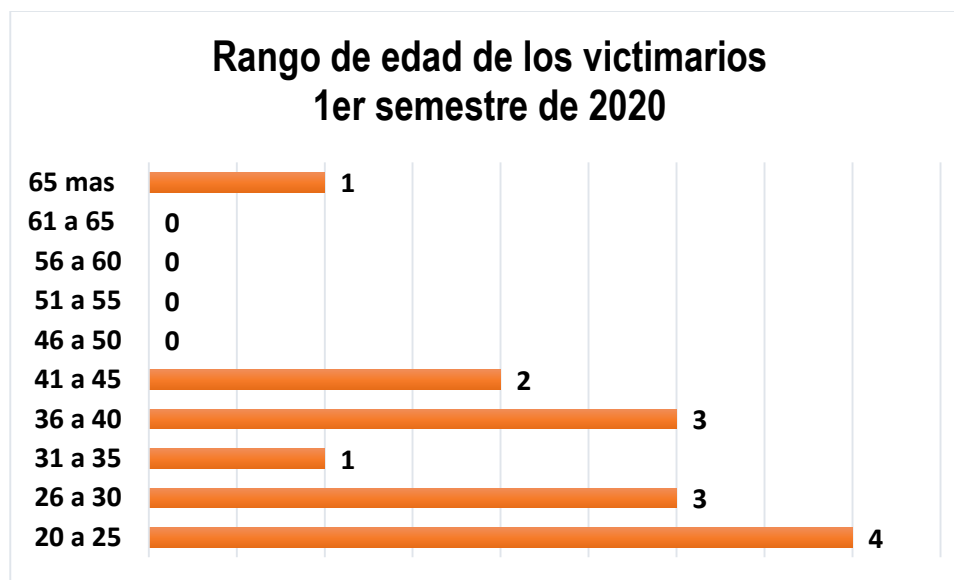
Se observa que se tienen víctimas entre 11 a 20 años (2 víctimas). Una de ellas una niña indígena de 12 años.

El caso de otra niña de 12 años, también indígena, aún se encuentra en investigación de acuerdo a la Fiscalía del caso. Hay 2 imputados por homicidio doloso.

Datos preliminares sujetos a modificaciones de acuerdo a las investigaciones que se realizan en las instancias de los sistemas de justicia.



Rango de edad de los victimarios o feminicidas 1er semestre de 2020



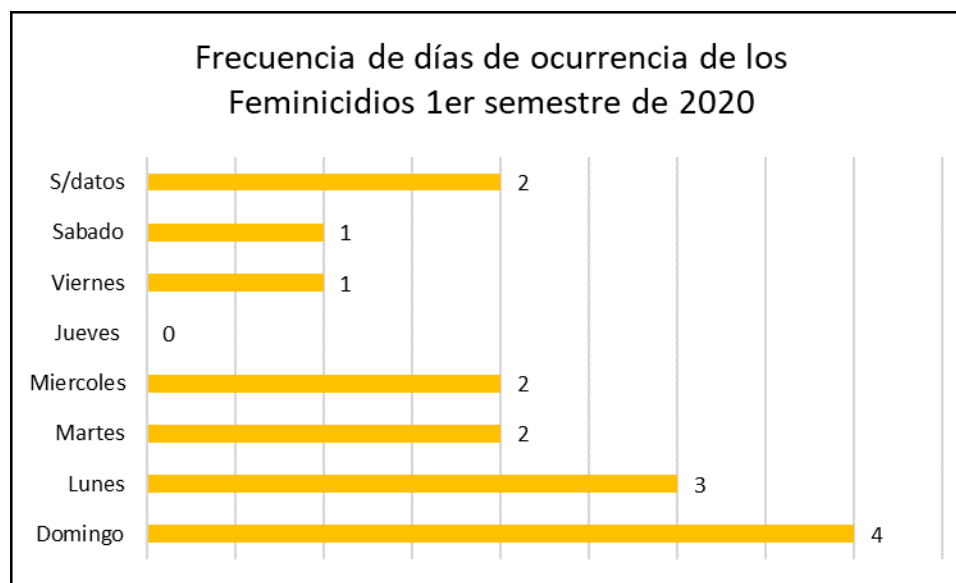
El número de victimarios es de 14, dado que hubo un doble feminicidio en Minga Guazu, Alto Parana.

Fuente: elaboración propia, Observatorio de la Mujer – MinMujer 08/08/2020

Datos preliminares sujetos a modificaciones de acuerdo a las investigaciones que se realizan en las instancias de los sistemas de justicia.



Víctimas de feminicidio, según días de ocurrencia. Primer semestre - Año 2020



Fuente: elaboración propia, Observatorio de la Mujer – MinMujer – 08/08/2020

En el 1er semestre de 2019, los días de mayor frecuencia fueron MIERCOLES y DOMINGOS.

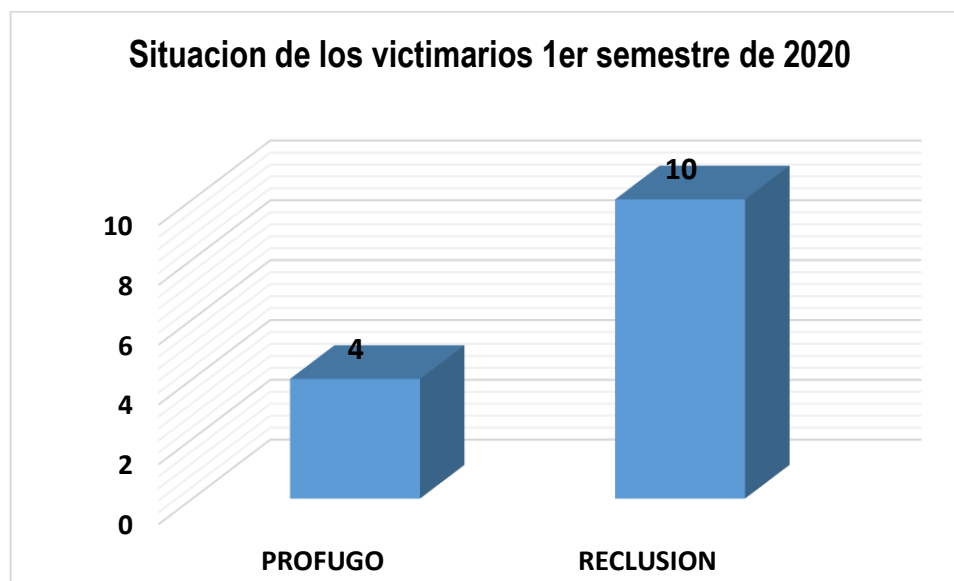
El semestre de 2020 es DOMINGO y LUNES.

Será que el factor de la pandemia tiene que ver con que el día Lunes sea el segundo con más frecuencia, no habiendo una marcada diferencia con los demás días.?

Datos preliminares sujetos a modificaciones de acuerdo a las investigaciones que se realizan en las instancias de los sistemas de justicia.



Autores de feminicidio, según situación luego del hecho. Primer semestre - Año 2020



Fuente: elaboración propia, Observatorio de la Mujer – MinMujer 08/08/2020

Datos sujetos a modificación de acuerdo al avance de las investigaciones y procesos en el sistema de justicia.

En este 1er semestre de 2020, ninguno de los feminicidas se *autoeliminó*.

Sin embargo, en el 1er semestre de 2019, sobre 19 víctimas el 26% se suicidó.



CONDENAS POR FEMINICIDIOS Y EN GRADO DE TENTATIVAS

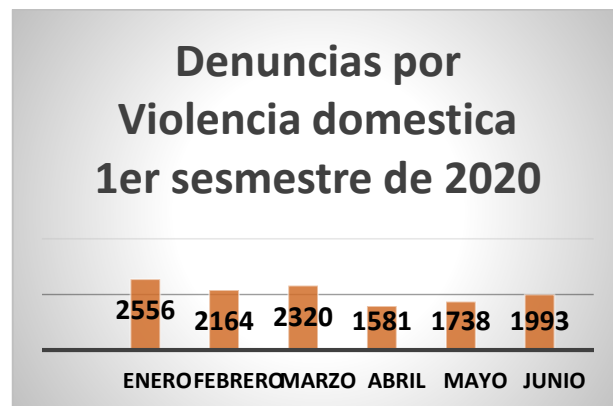
CONDENA PENA PRIVATIVA DE LIBERTAD					
FEMINICIDIO LEY N° 5777/16 ESTADO CONSUMADO					
CIRCUNSCRIPCIONES JUDICIALES	EDAD DEL FEMINICIDA	FECHA DEL HECHO	FECHA DEL SELLO DE CARGO	FECHA DE LA SENTENCIA	DURACION DE LA PENA
					COMPUTO DEFINITIVO
VILLA HAYES	51	9/1/2017	10/1/2017	13/8/2019	25 AÑOS
CENTRAL	25	4/10/2017	3/11/2017	5/4/2019	20 AÑOS
CENTRAL	23	3/8/2017	4/8/2017	14/10/2019	25 AÑOS
CORDILLERA	39	3/1/2018	5/1/2018	11/10/2019	25 AÑOS

CONDENA PENA PRIVATIVA DE LIBERTAD					
FEMINICIDIO LEY N° 5777/16 ESTADO TENTATIVA					
CIRCUNSCRIPCIONES JUDICIALES	EDAD DEL FEMINICIDA	FECHA DEL HECHO	FECHA DEL SELLO DE CARGO	FECHA DE LA SENTENCIA	DURACION DE LA PENA
					COMPUTO DEFINITIVO
SAN PEDRO	32	10/12/2017	12/12/2017	11/7/2018	2 AÑOS Y 6 MESES
SAN PEDRO	38	4/12/2017	5/12/2017	13/2/2019	24 AÑOS
CAPITAL	33	19/12/2017	20/12/2017	20/8/2019	7 AÑOS
CENTRAL	32	9/11/2017	10/11/2017	21/5/2019	20 AÑOS
CORDILLERA	39	17/12/2017	20/12/2017	9/12/2019	15 AÑOS

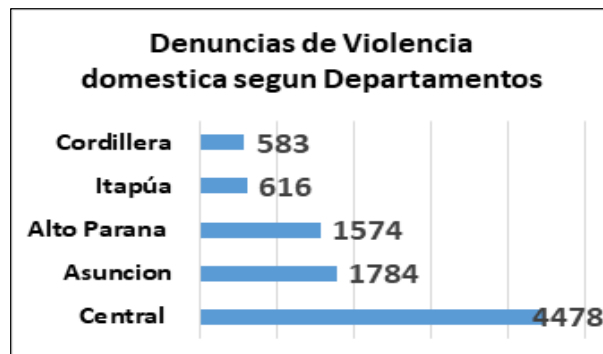
Fuente: Dirección de Estadísticas, Corte Suprema de Justicia. Febrero, 2020



DENUNCIAS A LA FISCALIA INGRESADAS POR VIOLENCIA DOMESTICA 1er Semestre 2020



Fuente: Observatorio de la Mujer, elaboración propia en base a Datos publicados por el Ministerio Público.



Fuente: Observatorio de la Mujer, elaboración propia en base a Datos publicados por el Ministerio Público.

12.353 fue el total del 1er semestre del año 2020, las denuncias por violencia doméstica acumuladas en todas las unidades penales según el Ministerio Público.

Se observa que de Enero a Marzo hubo mayor número de denuncias.

En Abril disminuye, considerar “Quedate en Casa” por la cuarentena total.

Con la cuarentena inteligente vemos que en Mayo y Junio aumentaron el número de denuncias en comparación a Abril.

Si consideramos los departamentos donde se registran más denuncias son: Central, Asunción, Alto Paraná, Itapúa y Cordillera.

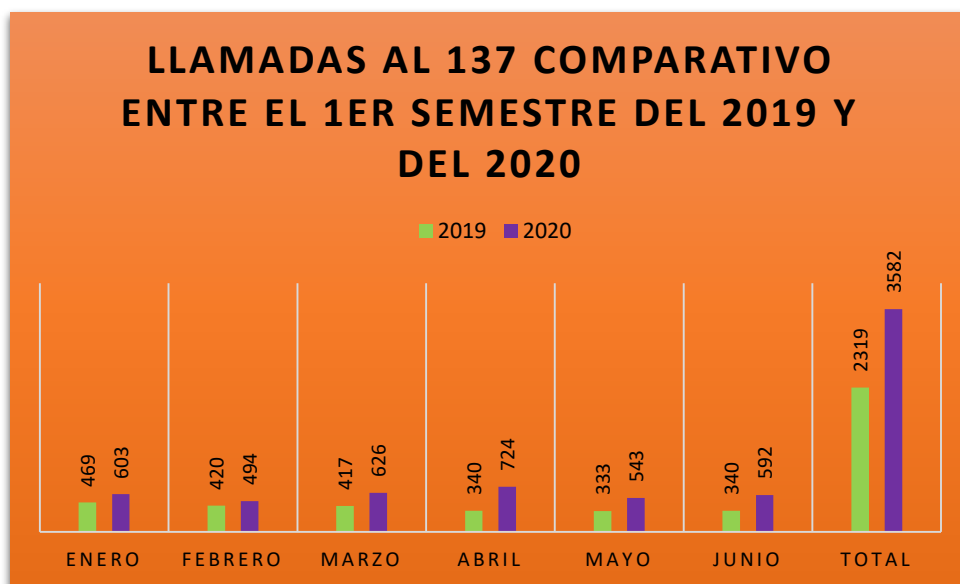
En Central y Alto Paraná se registran feminicidios desde el 2017 al 2020

En el 2019, de enero a Diciembre, sólo en Central hubo 11.192 casos de Violencia doméstica, según la Corte Suprema de Justicia.



LLAMADAS AL 137

Comparativo entre el 1er semestre de 2019 y el 2020



Fuente: elaboración propia, a partir de datos del 137 del Sistema informático de Registros administrativos del MinMujer – 08/082020

El 1er semestre del 2020 tuvo un total de 65% más de llamadas por Violencia, que en el 1er semestre del 2019.

Se puede notar que en el mes de Abril de 2020, se registró el mayor número de llamadas, de 340 en el 2019, a 724 en el 2020.

A partir de abril vemos una disminución en Mayo y Junio, pero en comparación al año 2019 hay aumento de las llamadas.

Efectivamente, el confinamiento a raíz de la Pandemia del SARS2, tiene incidencia dado que en Abril fue el cierre total. Lo mismo se observa en número de denuncias en la Fiscalía durante el mes de Abril de 2020, disminuyó.

Se puede decir que de Enero a Junio hubo un total de 3582 llamadas, y que el número de violencia extrema fue de 15 mujeres

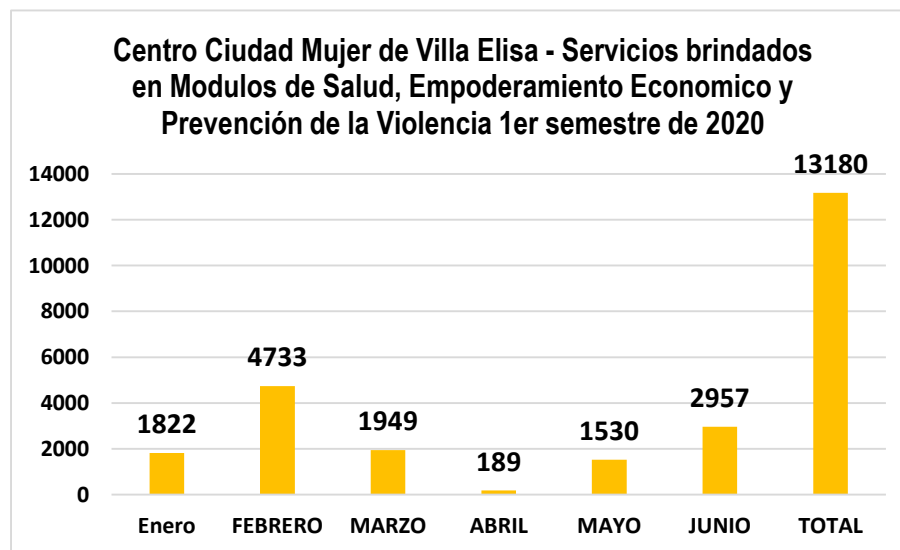
Que en los meses más álgidos del cerramiento, Marzo y Abril, se tuvo menos victimas que el año 2019.

Aún con el factor de riesgo del confinamiento y la pauta “quedate en casa”, el 1er semestre cerró con menos victimas por Violencia extrema o Femicidios.



CENTRO CIUDAD MUJER DE VILLA ELISA

Servicios brindados en los Módulos de Salud integral, Empoderamiento económico y Prevención y Atención a la Violencia



Fuente: Elaboración propia a partir de datos de la Plataforma del Sistema Informático del MinMujer 08/08/2020

Antes de la declaración de la Pandemia y el confinamiento, febrero fue el mes de mayor número de servicios brindados.

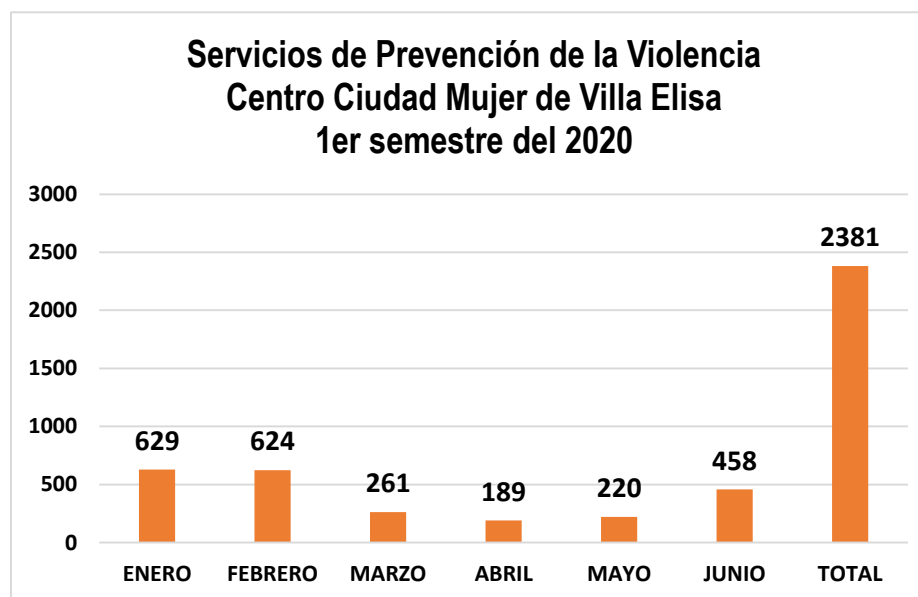
A partir de marzo, se observa una disminución, además en abril solo se brindaron servicios vía telefónica y sólo del Módulo de Prevención de la Violencia.

A partir del 18 mayo se reabren las puertas, (salvo el Módulo de Salud que es previo agendamiento).



Ciudad Mujer de Villa Elisa

Números de servicios brindados en el Módulo de Prevención de la Violencia Enero a Junio de 2020



Fuente: Elaboración propia a partir de datos de la Plataforma del Sistema Informático del MinMujer 08/08/2020

2.381 servicios se brindaron de Enero a Junio de 2020, solo en el Módulo de Prevención de la Violencia contra las mujeres.

A raíz de la declaración de la pandemia y el confinamiento obligatorio, se reduce el número de servicios como se observa a partir del mes de Marzo. En abril es solo vía Telefónica.

A partir del 18 de Mayo se reabren a la atención presencial.



KUÑANGÜERA
YKEKO
Motenondeha
Ministerio de la
MUJER

 **GOBIERNO
NACIONAL**

*Paraguay
de la gente*



IMPACTOS SOCIALES

- **EL FEMINICIDIO** se puede considerar un fenómeno social de carácter catastrófico, porque produce la destrucción de manera brutal del entorno familiar, que significa una grave alteración del desarrollo normal de los hijos que quedan, de los familiares, de la comunidad, y hasta del país.
- Significa como mínimo la pérdida de la fuerza laboral de 02 personas, 02 fuentes de ingreso en la economía familiar que se pierde.
- Riesgo de perpetuación del modelo de violencia y de la pobreza.
- Transtornos psicológicos y psiquiátricos en los testigos de los hechos.